


OFFICE KIT

уничтожитель
документов **S1150**

3,9x30



**Уничтожитель
для большого офиса**

LCD-дисплей

Низкий уровень шума

**Световая индикация
режимов работы**

Автостарт/стоп/реверс

**Удобные ролики
для передвижения**

EAC

Декларация о соответствии:
ТС № RU Д-СН.НВ27.В.12992/18

**РУКОВОДСТВО
ПО ЭКСПЛУАТАЦИИ**

Перед началом эксплуатации обязательно изучите инструкцию





Шредер предназначен для уничтожения бумажных документов. Устройство может одновременно уничтожать до 32 листов бумаги, 1 CD-диска и 1 пластиковой карты..

Уничтожение других материалов может привести к поломке устройства.


Чтобы гарантировать долгую и надежную работу устройства соблюдайте технику безопасности и рекомендации данной инструкции.


Индикаторы:

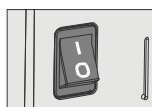
 Открытая дверь

 Переполненная корзина

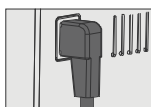
 Сервис

 Защита от перегрева

 Замятие

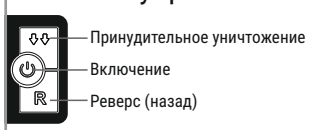


Кнопка включения



Штекер

Панель управления



Меры предосторожности: прочтите перед эксплуатацией



Опасно для детей!
Не допускайте к аппарату детей и домашних животных.



Опасность травмирования из-за вытягивания!
Избегайте попадания в устройство свободной одежды, галстуков, длинных волос.



Не размещайте устройство возле воды или источника тепла. Избегайте прямого контакта с водой.



Опасность травмирования острым ножом!
Держите руки подальше от слота для подачи бумаги, не дотрагивайтесь руками до режущих ножей.



Опасность ожога!
Не допускайте распыления и хранения продуктов на основе аэрозолей и других легковоспламеняющихся веществ в непосредственной близости с аппаратом.

Технические характеристики

Количество уничтожаемых листов 70/80 г/м ²	32/28
Уровень секретности по DIN 66399:	P-4
Размер частицы:	3,9x30 мм
Уровень шума:	55 дБ
Ширина загрузки:	310 мм
Емкость корзины:	115 л
Мощность:	900 Вт
Индикатор открытой двери:	есть
Реверс:	есть
Индикатор полной корзины:	есть
Индикатор перегрева двигателя:	есть
Ролики для передвижения:	есть
Габаритные размеры (ВхШхГ):	950x560x495 мм
Вес:	73 кг

Немедленно прекратите эксплуатацию shreddera:

Если лезвия измельчителя застревают в бумаге.



Если двигатель измельчителя издает громкие и / или нерегулярные звуки во время работы.



Если лезвия или направляющие для бумаги погнуты или повреждены.



Значок «Сервис» горит на экране

Установка

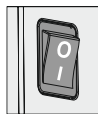
- Перед включением в сеть, убедитесь в том, что ее напряжение и частота соответствует данным, указанным на заводской табличке.
- Убедитесь, что электрическая розетка находится рядом с устройством в свободном доступе.
- Уничтожитель должен работать в вертикальном положении.
- Чтобы shredder имел надлежащую вентиляцию, поместите его на расстоянии не менее 5 см от стены или мебели.

Регулярно опустошайте корзину аппарата. Перед тем как очистить корзину, рекомендуется отключить устройство от сети.

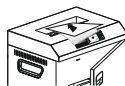
Требования безопасности

- Перед вводом устройства в эксплуатацию прочтите инструкцию и храните ее для последующего использования.
- Регулярно используйте смазку и масло для уничтожителя, чтобы продлить срок службы устройства.
- При повреждениях или неправильной работе, а также перед сменой места использования или очисткой выключите устройство и вытащите вилку из розетки.
- Очистку разрешается выполнять только мягкой, влажной тканью с использованием нейтрального моющего средства, предварительно отключив аппарат от сети. Запрещается использовать абразивные чистящие средства.
- Запрещается устанавливать устройство вблизи радиаторов отопления или других источников тепла.
- Уничтожение бумаги с умеренной скоростью позволит вашему устройству остывать и не перегреваться.
- Не ставьте ничего на шнур питания; не кладите шнур питания в такое место, где на него можно наступить. Это приведет к поломке устройства.
- Если с устройством используется удлинитель, убедитесь, что общая номинальная сила тока устройств, подключенных к удлинителю, не превышает номинальный ток удлинителя.
- Во избежании травм не пытайтесь ремонтировать или вскрывать устройство самостоятельно также это приведет к аннулированию гарантийного обслуживания. В случае неисправности обратитесь в соответствующую сервисную службу или к вашему дилеру.
- Не допускайте к включенному устройству детей.

Управление



Включите устройство, используя шнур питания и кнопку включения на боковой стороне устройства.




При подаче бумаги устройство автоматически включится и выключится по завершении работы.



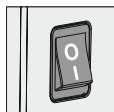
Нажмите кнопку включения на контрольной панели. Панель загорится синей подсветкой - это режим ожидания.



Возможно уничтожение только 1 CD-диска или 1 пластиковой карты за один раз. Устройство остановит работу, когда все будет измельчено.



Вставьте в приемный слот ровную стопу бумаги, количество не должно превышать рекомендованное значение.



Нажмите кнопку «Включение» на панели управления при завершении работы с устройством. Установите переключатель питания в положение «0», чтобы отключили питание.

Управление

**Открытая дверь:**

Значок «Открытая дверь» мигает на ЖК-экране, когда дверь уничтожителя открыта или закрыта недостаточно плотно. Убедитесь, что выдвижная корзина правильно установлена на место, а дверь плотно закрыта.

**Замятие бумаги:**

Значок «Замятие бумаги» мигает на ЖК-экране:



Зажмите кнопку «Реверс» на 2-3 секунды.



Попеременно нажимайте на кнопки «Принудительное уничтожение» и «Реверс» до тех пор, пока бумага не извлечется из слота.



Перезагрузите уничтожитель.



Аккуратно вытяните не разрезанную бумагу из слота для подачи бумаги.

**Перегрев/перегрузка:**

Значок «Перегрев» мигает на ЖК-экране, указывает на то, что уничтожитель работал непрерывно слишком продолжительное время. Устройство автоматически выключится. Как только индикатор «Перегрев» исчезнет с табло, вы можете продолжить эксплуатацию в обычном режиме.

**Полная корзина:**

Значок «Полная корзина» мигает на ЖК-экране, информирует, когда корзина заполнена и ее необходимо очистить. Откройте контейнер, осторожно вытащите его, чтобы конфетти не высыпалось из контейнера. Верните контейнер на место и плотно закройте дверцу.

Рекомендации:



Никогда не пытайтесь уничтожить большее число листов, чем указано в технических характеристиках, это может привести к поломке устройства.

Один сложенный вдвое лист приравнивается к 2 листам бумаги.

Более высокая плотность, чем 70/80 г/м², может уменьшить скорость измельчения.

Регулярно используйте смазку и масло для измельчителя, чтобы продлить срок службы двигателя и лезвий.

Старайтесь очищать корзину до того, как она заполнится - мелкие кусочки бумаги могут скопиться в лезвиях и привести к еще большему замятию.

Несмотря на то, что большинство измельчителей имеют предохранители, всегда отключайте устройство от сети, прежде чем опустошать корзину или устранять замятие бумаги, чтобы избежать несчастные случаи.

Измельчение бумаги в умеренном темпе позволит устройству остывать и не перегреваться так часто.

Срок гарантийных обязательств 1 год.

Месяц и год изготовления определяется по серийному номеру, нанесенному на устройство. Если на устройстве присутствуют механические повреждения, следы самостоятельного ремонта или другие признаки неправильной эксплуатации, гарантийные обязательства не распространяются.

Срок службы не ограничен.

Утилизация: Уничтожитель бумаг не содержит драгоценных и токсичных материалов и утилизируется обычным способом. Не выбрасывайте устройство с бытовыми отходами, передайте его в специальные пункты приема и утилизации.

Производитель: Китай

«Jiangsu Omi Science Technology Co, Ltd»

Импортер: ООО «Офис Кит», 125130, г. Москва, пер. 2-й Новоподмосковный, д. 4А,
пом/эт/ком 1/1/16