

**OFFICE KIT****B2125**

# ПЕРЕПЛЁТНОЕ УСТРОЙСТВО

Предназначено для скрепления часто используемой документации в брошюры. Позволяет оформить документы, защитить от механических повреждений и придать им respectable и опрятный вид.

## РУКОВОДСТВО ПО ЭКСПЛУАТАЦИИ

**EAC**

Декларация о соответствии:  
ТС № RU Д-СН.АД65.В.19851/20



МАКСИМАЛЬНЫЙ  
ФОРМАТ



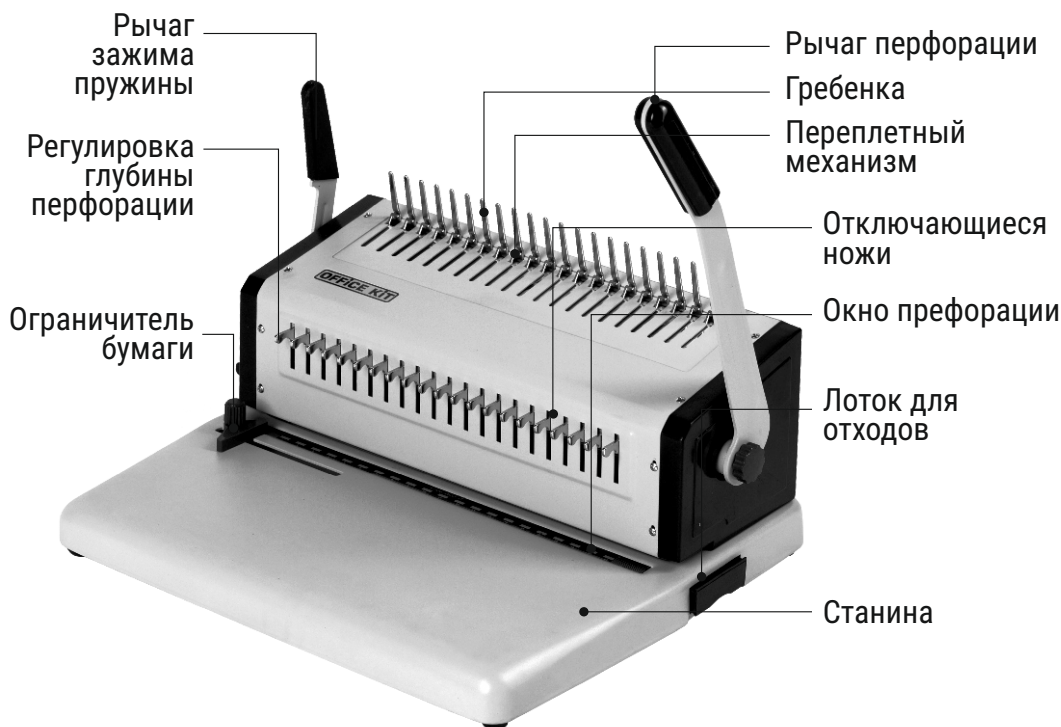
ПЕРЕПЛЕТНЫЙ  
БЛОК



ПРОБИВАЕМОЕ  
ОТВЕРСТИЕ



МАКСИМАЛЬНАЯ  
ПЕРФОРАЦИЯ



## Комплектация, сборка и уход:

### Это важно!

Перед использованием переплетчика обязательно ознакомьтесь с инструкцией.

Комплект содержит переплетное устройство, рычаг для перфорации, рычаг для зажима пружины и 2 винта для крепления рычагов.

- Распакуйте аппарат и поставьте переплетное устройство на ровную, устойчивую поверхность. Достаньте 2 рычага из коробки и винты.
- Наденьте рычаг для перфорации на штифт с правой стороны переплетного устройства и закрепите его, используя винт. Затем закрепите рычаг для зажима пружины, используя второй винт.
- Своевременно очищайте лоток для отходов.
- Протирайте переплетчик только мягкими салфетками.
- Не применяйте для чистки абразивные чистящие средства.
- Не пытайтесь самостоятельно открыть переплетный аппарат

## Рекомендации по эксплуатации:

- Поместите переплетное устройство на устойчивую поверхность.
- Перед каждым использованием аппарата проверяйте качество перфорации на тестовом листе.
- Использовать устройство только по прямому назначению - перфорировать и переплести бумагу и обложки для документов в соответствии с указанными техническими характеристиками.
- Не перфорируйте документы с металлическими скрепками и скобками.
- Регулярно опустошайте лоток для отходов.
- Переносите переплетное устройство, держа его за основание, а не за рычаг.
- Не разбирайте и не пытайтесь самостоятельно отремонтировать устройство. Для обслуживания обратитесь к вашему продавцу либо в сервисный центр.
- Предохраняйте переплетное устройство от попадания прямых солнечных лучей.
- При работе берегите руки от попадания в подвижные части устройства.
- Не допускайте детей к эксплуатации устройства.

### Подбор пружинок

Диаметр	Листы*	Отступ
4,5 мм	2-10	2
6 мм	11-20	2
8 мм	21-40	2
10 мм	41-55	3
12 мм	56-65	3

Диаметр	Листы*	Отступ
14 мм	66-100	4
16 мм	101-115	4
19 мм	116-135	4
22 мм	136-180	5
25 мм	181-210	5

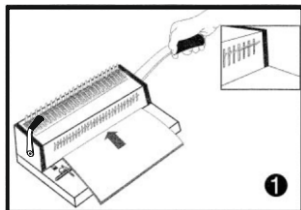
Диаметр	Листы*	Отступ
28 мм	211-240	5
32 мм	241-280	5
35 мм	281-310	5
38 мм	311-350	5
51 мм	450-500	5

\*количество листов указано для плотности бумаги 80г/м<sup>2</sup>

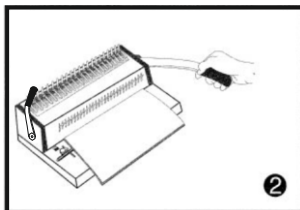
## Технические характеристики

\*могут быть изменены без предварительного уведомления

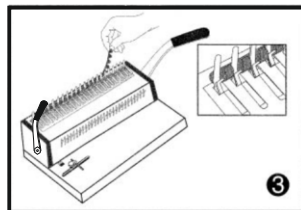
Тип переплета:	Пластиковая пружина
Формат бумаги:	A5, A4
Шаг пружины:	9:16
Объем переплетаемого блока (80г/м <sup>2</sup> ):	500
Перфорация листов (80г/м <sup>2</sup> ):	25
Количество пробиваемых отверстий:	21
Длина перфорации, мм:	300
Глубина перфорации, мм:	2-5
Регулировка глубины перфорации:	Да
Отключение ножей:	Да
Диаметр пружины:	от 4,5 мм до 51 мм
Количество ручек:	2
Габариты (ВхШхГ), мм:	445x400x400
Вес, кг:	12



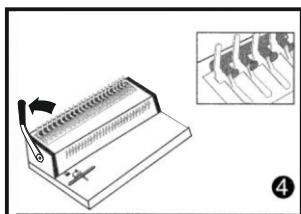
Поместите документ на переплетное устройство.  
Продвиньте переплетаемый блок в окно для перфорации.



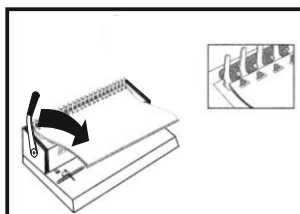
Опустите рычаг перфорации для пробивки отверстий.



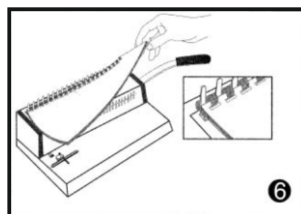
Поместите пластиковую пружину за держатель переплетного механизма зубцами вверх.



Пользуясь рычагом зажима откройте пластиковую пружину.



Вставьте листы в открытую пластиковую пружину. Верните рычаг зажима пружины в горизонтальное положение.



Снимите готовую брошюру с переплетного механизма.

### **Срок гарантийных обязательств 1 год.**

Месяц и год изготовления определяется по серийному номеру, нанесенному на устройство. Если на устройстве присутствуют механические повреждения, следы самостоятельного ремонта или другие признаки неправильной эксплуатации, гарантийные обязательства не распространяются.

### **Срок службы не ограничен.**

**Утилизация:** Переплетное устройство не содержит драгоценных и токсичных материалов и утилизируется обычным способом. Не выбрасывайте устройство с бытовыми отходами, передайте его в специальные пункты приема и утилизации.

**Производитель:** Китай

«ШАНХАЙ АЗ ВИННЕР ИНТЕРНЕЙШНЛ ТРЕЙД, ЛТД.»,  
КНР, Unit 808, Information Bldg. 1403 Minsheng Road, 200135 Shanghai.

**Импортер:** ООО «Офис Кит», 125130, г. Москва, пер. 2-й Новоподмосковный, д. 4А,  
пом/эт/ком 1/1/16